

Stichting vrienden van Reuth

**p/a Olympiadelaan 19
1183 WN AMSTELVEEN**

Jaarrekening 2023

Stichting vrienden van Reuth

**p/a Olympiadelaan 19
1183 WN AMSTELVEEN**

Jaarrekening 2023

INHOUDSOPGAVE	Pagina
1. Algemeen	
1.1 Opdrachtbevestiging	3
1.2 Resultaatvergelijking	4
1.3 Grafieken	5
2. Jaarrekening	
2.1 Balans per 31 december 2023	7
2.2 Winst- en verliesrekening over 2023	9
2.3 Toelichting op de jaarrekening	10
2.4 Toelichting op de balans	11
2.5 Toelichting op de winst- en verliesrekening	13
3. Bijlagen	
3.1 Specificatie kapitaal	15

1. ALGEMEEN

Stichting vrienden van Reuth

p/a Olympiadelaan 19
1183 WN AMSTELVEEN

Capelle aan den IJssel, 13 februari 2023

Betreft: jaarrekening 2023

Geachte mevrouw Bachrach,

Hiermede brengen wij u verslag uit van onze werkzaamheden omtrent de jaarrekening 2023 van de stichting.

De balans per 31 december 2023, de winst- en verliesrekening over 2023 en de toelichting, welke tezamen de jaarrekening 2023 vormen, alsmede de overige gegevens zijn in dit rapport opgenomen.

1.1 Opdrachtbevestiging

Opdracht

Wij hebben de in dit rapport opgenomen jaarrekening 2023 van Stichting vrienden van Reuth te Amstelveen samengesteld. De jaarrekening is opgesteld op basis van de door het bestuur van de stichting verstrekte gegevens.

Werkzaamheden

De werkzaamheden die wij in het kader van onze samenstellingsopdracht hebben uitgevoerd bestonden in hoofdzaak uit het verzamelen, het verwerken, het rubriceren en het samenvatten van financiële gegevens. Daarnaast hebben wij de aanvaardbaarheid van de bij het samenstellen van de jaarrekening toegepaste grondslagen op basis van de door de vennootschap verstrekte gegevens geëvalueerd.

Bevestiging

Op basis van de ons verstrekte gegevens hebben wij de jaarrekening samengesteld onder toepassing van in Nederland algemeen aanvaarde grondslagen voor financiële verslaggeving.

1.2 Resultaatvergelijking

Ter analyse van het resultaat van de onderneming verstrekken wij u de onderstaande opstelling, welke is gebaseerd op de winst- en verliesrekening.

	2023		2022	
	€	%	€	%
Netto-omzet	1.066	100,0%	22.306	100,0%
Inkoopwaarde van de omzet	19.207	1801,8%	3.037	13,6%
Bruto bedrijfsresultaat	-18.141	-1701,8%	19.269	86,4%
Algemene kosten	399	37,4%	399	1,8%
Som der kosten	399	37,4%	399	1,8%
Bedrijfsresultaat	-18.540	-1739,2%	18.870	84,6%
Rentebaten en soortgelijke opbrengsten	19	1,8%	-	0,0%
Rentelasten en soortgelijke kosten	-250	-23,5%	-215	-1,0%
Som der financiële baten en lasten	-231	-21,7%	-215	-1,0%
Resultaat	-18.771	-1760,9%	18.655	83,6%

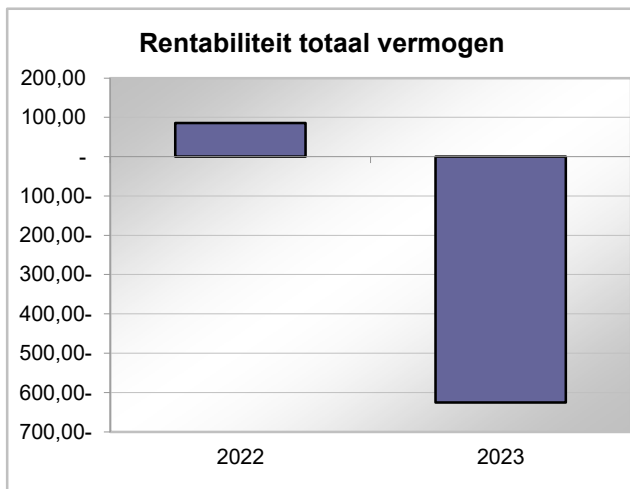
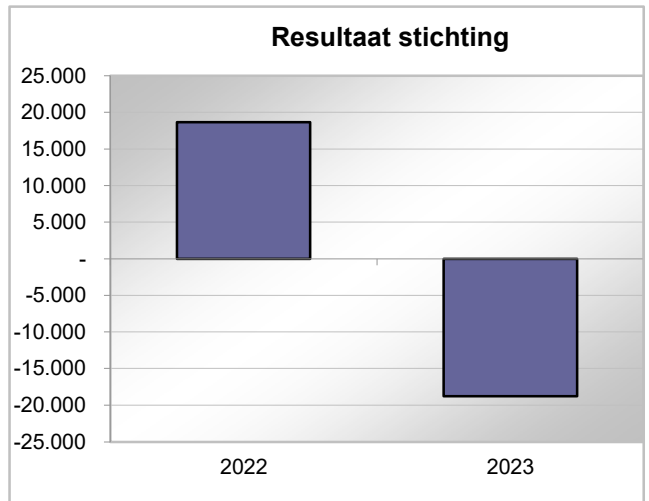
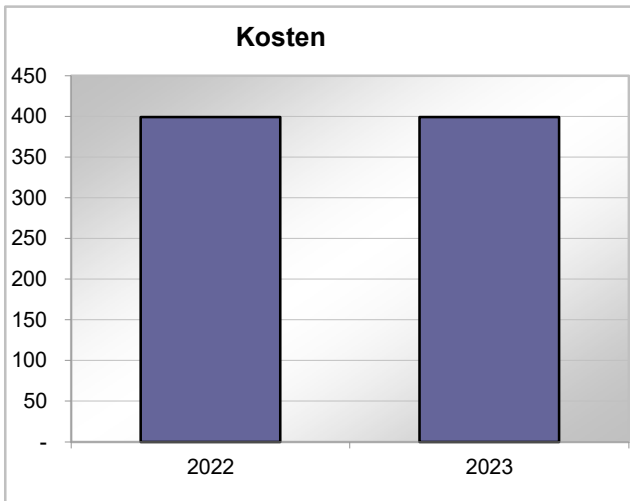
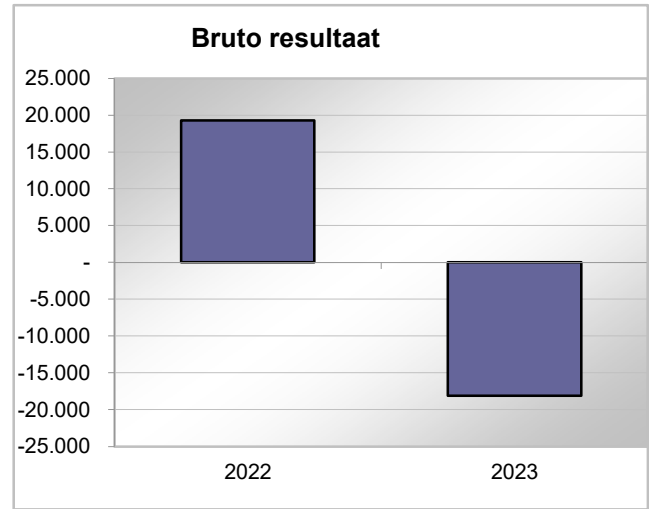
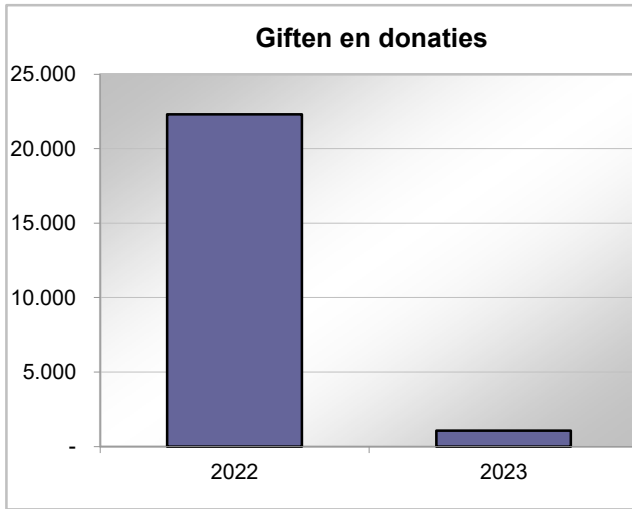
1.2 Resultaatvergelijking

Het resultaat 2023 is ten opzichte van 2022 gedaald met € 37.426. De ontwikkeling van het resultaat 2023 ten opzichte van 2022 kan als volgt worden weergegeven:

	€	€
Het resultaat is gunstig beïnvloed door:		
<i>Stijging van:</i>		
Rentebaten en soortgelijke opbrengsten	19	19
Het resultaat is ongunstig beïnvloed door:		
<i>Daling van:</i>		
Omzet	21.240	
<i>Stijging van:</i>		
Inkoopwaarde van de omzet	16.170	
Rentelasten en soortgelijke kosten	35	
		37.445
Daling resultaat		<u>37.426</u>

1.3 Grafieken

De grafieken worden weergegeven in €.



2. JAARREKENING

2.1 Balans per 31 december 2023

(Voor resultaatbestemming)

ACTIVA	<u>31 december 2023</u>		<u>31 december 2022</u>	
	€	€	€	€
Vlottende activa				
<i>Vorderingen</i>				
Overige vorderingen	[1]	<u>3</u>	<u>-</u>	-
		3		
<i>Liquide middelen</i>	[2]	2.961		22.137
Totaal activazijde		<u><u>2.964</u></u>		<u><u>22.137</u></u>

2.1 Balans per 31 december 2023

(Voor resultaatbestemming)

PASSIVA	<u>31 december 2023</u>		<u>31 december 2022</u>	
	€	€	€	€
Eigen vermogen				
Kapitaal	[3] <u>2.542</u>	2.542	<u>21.313</u>	21.313
Kortlopende schulden				
Overige schulden	[4] <u>422</u>	422	<u>824</u>	824
Totaal passivazijde		<u><u>2.964</u></u>	<u><u>22.137</u></u>	

2.2 Winst- en verliesrekening over 2023

		2023		2022	
		€	€	€	€
Giften en donaties	[5]		1.066		22.306
Verstrekke donaties	[6]		19.207		3.037
Bruto bedrijfsresultaat			<u>-18.141</u>		<u>19.269</u>
Algemene kosten	[7]	<u>399</u>		<u>399</u>	
Som der kosten			399		399
Resultaat			<u>-18.540</u>		<u>18.870</u>
Rentebaten en soortgelijke opbrengsten	[8]	19		-	
Rentelasten en soortgelijke kosten	[9]	<u>-250</u>		<u>-215</u>	
Som der financiële baten en lasten			-231		-215
Resultaat Stichting			<u><u>-18.771</u></u>		<u><u>18.655</u></u>

2.3 Toelichting op de jaarrekening

ALGEMENE TOELICHTING

Activiteiten

De activiteiten van Stichting vrienden van Reuth, statutair gevestigd te Amstelveen, bestaan voornamelijk uit het verlenen van steun aan Stichting Reuth Israël.

ALGEMENE GRONDSLAGEN

Algemeen

De jaarrekening is opgesteld in overeenstemming met de wettelijke bepalingen van Titel 9 Boek 2 BW en de Richtlijnen voor de jaarverslaggeving voor de kleine rechtspersonen, die uitgegeven zijn door de Raad voor de jaarverslaggeving.

GRONDSLAGEN VOOR WAARDERING VAN ACTIVA EN PASSIVA

Vorderingen

De kortlopende vorderingen betreffen de vorderingen met een looptijd korter dan één jaar. Deze worden bij eerste verwerking opgenomen tegen de reële waarde en vervolgens gewaardeerd tegen de geamortiseerde kostprijs. De reële waarde en geamortiseerde kostprijs zijn gelijk aan de nominale waarde. Noodzakelijk geachte voorzieningen voor het risico van oninbaarheid worden in mindering gebracht. Deze voorzieningen worden bepaald op basis van individuele beoordeling van de vorderingen.

Liquide middelen

Liquide middelen bestaan uit kas, banktegoeden en deposito's met een looptijd korter dan twaalf maanden. Rekening-courantschulden bij banken zijn opgenomen onder schulden aan kredietinstellingen onder kortlopende schulden. Liquide middelen worden gewaardeerd tegen nominale waarde.

Kortlopende schulden

De kortlopende schulden betreffen de schulden met een looptijd korter dan één jaar. Deze worden bij eerste verwerking opgenomen tegen reële waarde en vervolgens gewaardeerd tegen de geamortiseerde kostprijs.

GRONDSLAGEN VOOR BEPALING VAN HET RESULTAAT

Algemeen

Het resultaat wordt bepaald als het verschil tussen de opbrengstwaarde van de donaties en giften en de verstrekte donaties en andere kosten over het jaar. De opbrengsten op transacties worden verantwoord in het jaar waarin zij zijn gerealiseerd.

2.4 Toelichting op de balans

ACTIVA

VLOTTENDE ACTIVA

Vorderingen

	<u>31-12-2023</u>	<u>31-12-2022</u>
	€	€
Overige vorderingen [1]		
Nog te ontvangen bankrente	<u>3</u>	<u>-</u>
Liquide middelen [2]		
Betaalrekening	945	20.137
Spaarrekening	<u>2.016</u>	<u>2.000</u>
	<u>2.961</u>	<u>22.137</u>

2.4 Toelichting op de balans

PASSIVA

EIGEN VERMOGEN

	<u>31-12-2023</u>	<u>31-12-2022</u>
	€	€
Kapitaal [3]		
Kapitaal	<u>2.542</u>	<u>21.313</u>

Voor een gedetailleerd overzicht van het kapitaal verwijzen wij u naar de bijlagen.

KORTLOPENDE SCHULDEN

Overige schulden [4]

Nog te betalen administratiekosten	401	800
Nog te betalen bankkosten	<u>21</u>	<u>24</u>
	<u>422</u>	<u>824</u>

2.5 Toelichting op de winst- en verliesrekening

	<u>2023</u>	<u>2022</u>
	€	€
Netto-omzet [5]		
Giften	1.066	4.306
Ontvangen donaties	-	18.000
	<u>1.066</u>	<u>22.306</u>
 Inkoopwaarde van de omzet [6]		
Verstreckte donaties Reuth Israël	<u>19.207</u>	<u>3.037</u>
 Algemene kosten [7]		
Administratiekosten	<u>399</u>	<u>399</u>
 Financiële baten en lasten		
Rentebaten en soortgelijke opbrengsten [8]		
Rentebate rekening courant banken	<u>19</u>	<u>-</u>
 Rentelasten en soortgelijke kosten [9]		
Bankkosten en provisie	<u>250</u>	<u>215</u>

3. BIJLAGEN

3.1 Specificatie kapitaal

	2023		2022	
	€	€	€	€
Kapitaal				
Stand per 1 januari		21.313		2.658
Resultaat		<u>-18.771</u>		<u>18.655</u>
Kapitaal per 31 december		<u><u>2.542</u></u>		<u><u>21.313</u></u>