

**Stichting vrienden van Reuth**

**p/a Olympiadelaan 19  
1183 WN AMSTELVEEN**

**Jaarrekening 2018**

**Stichting vrienden van Reuth**

**p/a Olympiadelaan 19  
1183 WN AMSTELVEEN**

**Jaarrekening 2018**

<b>INHOUDSOPGAVE</b>	<b>Pagina</b>
<b>1. Algemeen</b>	
1.1 Opdrachtbevestiging	3
1.2 Resultaatvergelijking	4
1.3 Meerjarenoverzicht	5
1.4 Grafieken	6
<b>2. Jaarrekening</b>	
2.1 Balans per 31 december 2018	8
2.2 Winst- en verliesrekening over 2018	10
2.3 Toelichting op de jaarrekening	11
2.4 Toelichting op de balans	12
2.5 Toelichting op de winst- en verliesrekening	14
<b>3. Bijlagen</b>	
3.1 Specificatie kapitaal	16

## **1. ALGEMEEN**

Stichting vrienden van Reuth

p/a Olympiadelaan 19  
1183 WN AMSTELVEEN

Capelle aan den IJssel, 1 augustus 2019

Betreft: jaarrekening 2018

Geachte mevrouw Bachrach,

Hiermede brengen wij u verslag uit van onze werkzaamheden omtrent de jaarrekening 2018 van de stichting.

De balans per 31 december 2018, de winst- en verliesrekening over 2018 en de toelichting, welke tezamen de jaarrekening 2018 vormen, alsmede de overige gegevens zijn in dit rapport opgenomen.

## **1.1 Opdrachtbevestiging**

### **Opdracht**

Wij hebben de in dit rapport opgenomen jaarrekening 2018 van Stichting vrienden van Reuth te Amstelveen samengesteld. De jaarrekening is opgesteld op basis van de door het bestuur van de stichting verstrekte gegevens.

### **Werkzaamheden**

De werkzaamheden die wij in het kader van onze samenstellingsopdracht hebben uitgevoerd bestonden in hoofdzaak uit het verzamelen, het verwerken, het rubriceren en het samenvatten van financiële gegevens. Daarnaast hebben wij de aanvaardbaarheid van de bij het samenstellen van de jaarrekening toegepaste grondslagen op basis van de door de vennootschap verstrekte gegevens geëvalueerd.

### **Bevestiging**

Op basis van de ons verstrekte gegevens hebben wij de jaarrekening samengesteld onder toepassing van in Nederland algemeen aanvaarde grondslagen voor financiële verslaggeving.

## 1.2 Resultaatvergelijking

Ter analyse van het resultaat van de onderneming verstrekken wij u de onderstaande opstelling, welke is gebaseerd op de winst- en verliesrekening.

	2018		2017	
	€	%	€	%
Giften en donaties	10.460	100,0%	12.348	100,0%
Verstreckte donaties	8.000	76,5%	11.000	89,1%
<b>Bruto bedrijfsresultaat</b>	<b>2.460</b>	<b>23,5%</b>	<b>1.348</b>	<b>10,9%</b>
Kantoorkosten	156	1,5%	1.764	14,3%
Algemene kosten	547	5,2%	343	2,8%
<b>Som der kosten</b>	<b>703</b>	<b>6,7%</b>	<b>2.107</b>	<b>17,1%</b>
<b>Bedrijfsresultaat</b>	<b>1.757</b>	<b>16,8%</b>	<b>-759</b>	<b>-6,2%</b>
Rentebaten en soortgelijke opbrengsten	1	0,0%	5	0,0%
Rentelasten en soortgelijke kosten	-169	-1,6%	-163	-1,3%
<b>Som der financiële baten en lasten</b>	<b>-168</b>	<b>-1,6%</b>	<b>-158</b>	<b>-1,3%</b>
<b>Resultaat stichting</b>	<b>1.589</b>	<b>15,2%</b>	<b>-917</b>	<b>-7,5%</b>

## 1.2 Resultaatvergelijking

Het resultaat 2018 is ten opzichte van 2017 gestegen met € 2.506. De ontwikkeling van het resultaat 2018 ten opzichte van 2017 kan als volgt worden weergegeven:

	€	€
<b>Het resultaat is gunstig beïnvloed door:</b>		
<i>Daling van:</i>		
Verstreckte donaties	3.000	
Kantoorkosten	1.608	
		4.608
<b>Het resultaat is ongunstig beïnvloed door:</b>		
<i>Daling van:</i>		
Giften en donaties	1.888	
Rentebaten en soortgelijke opbrengsten	4	
<i>Stijging van:</i>		
Algemene kosten	204	
Rentelasten en soortgelijke kosten	6	
		2.102
Stijging resultaat		2.506

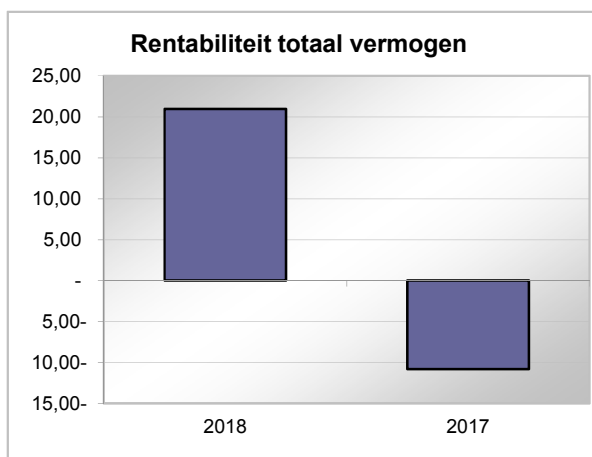
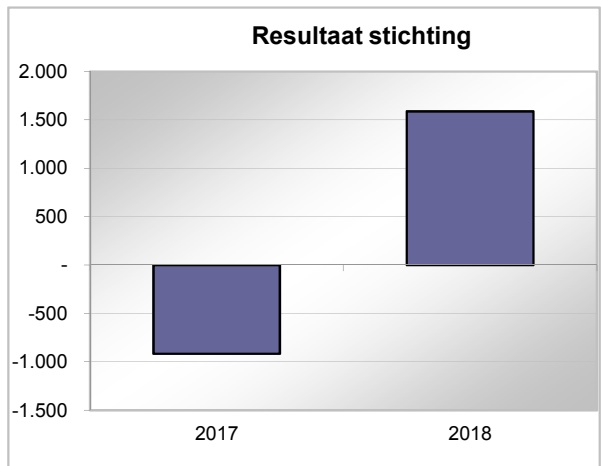
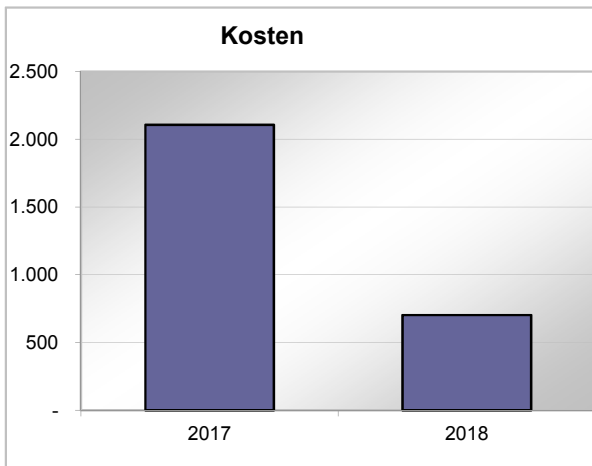
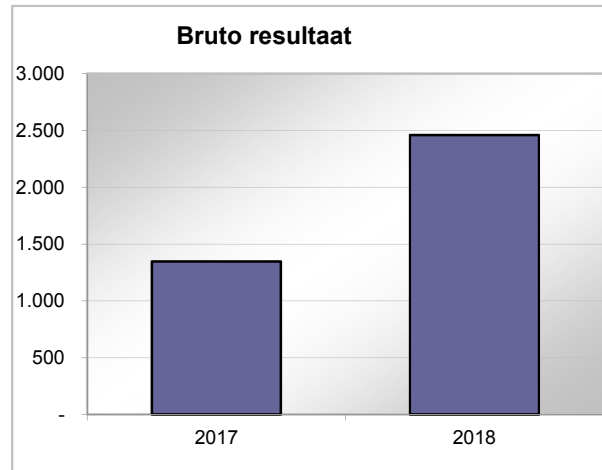
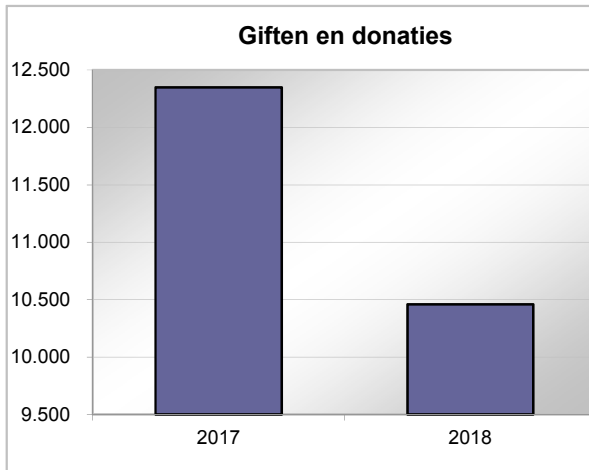
### 1.3 Meerjarenoverzicht

Ter analyse van het resultaat van de stichting verstrekken wij u de onderstaande opstelling, welke is gebaseerd op de winst- en verliesrekening.

	2018	2017
	€	€
Giften en donaties	10.460	12.348
Verstrekke donaties	8.000	11.000
<b>Bruto resultaat</b>	<u>2.460</u>	<u>1.348</u>
Kantoorkosten	156	1.764
Algemene kosten	547	343
<b>Som der kosten</b>	<u>703</u>	<u>2.107</u>
<b>Resultaat</b>	<u>1.757</u>	<u>-759</u>
Rentebaten en soortgelijke opbrengsten	1	5
Rentelasten en soortgelijke kosten	-169	-163
<b>Som der financiële baten en lasten</b>	<u>-168</u>	<u>-158</u>
<b>Resultaat stichting</b>	<u><u>1.589</u></u>	<u><u>-917</u></u>

### 1.4 Grafieken

De grafieken worden weergegeven in €.



## **2. JAARREKENING**



**2.1 Balans per 31 december 2018**

(Voor resultaatbestemming)

<b>ACTIVA</b>	<u>31 december 2018</u>		<u>31 december 2017</u>		
	€	€	€	€	
<b>Vlottende activa</b>					
<i>Vorderingen</i>					
Overige vorderingen	[1]	<u>1</u>	<u>5</u>	1	5
<i>Liquide middelen</i>	[2]	8.378	7.022		
<b>Totaal activazijde</b>		<u><u>8.379</u></u>	<u><u>7.027</u></u>		

**2.1 Balans per 31 december 2018**

(Voor resultaatbestemming)

<b>PASSIVA</b>	31 december 2018		31 december 2017	
	€	€	€	€
<b>Eigen vermogen</b>				
Kapitaal	[3] <u>8.015</u>	8.015	<u>6.426</u>	6.426
<b>Kortlopende schulden</b>				
Overige schulden	[4] <u>364</u>	364	<u>601</u>	601
<b>Totaal passivazijde</b>		<u><u>8.379</u></u>		<u><u>7.027</u></u>

## 2.2 Winst- en verliesrekening over 2018

		2018		2017	
		€	€	€	€
Giften en donaties	[5]		10.460		12.348
Verstrekke donaties	[6]		8.000		11.000
<b>Bruto bedrijfsresultaat</b>			<u>2.460</u>		<u>1.348</u>
Kantoorkosten	[7]	156		1.764	
Algemene kosten	[8]	547		343	
<b>Som der kosten</b>			703		2.107
<b>Bedrijfsresultaat</b>			<u>1.757</u>		<u>-759</u>
Rentebaten en soortgelijke opbrengsten	[9]	1		5	
Rentelasten en soortgelijke kosten	[10]	-169		-163	
<b>Som der financiële baten en lasten</b>			-168		-158
<b>Resultaat stichting</b>			<u><u>1.589</u></u>		<u><u>-917</u></u>

## 2.3 Toelichting op de jaarrekening

### ALGEMENE TOELICHTING

#### Activiteiten

De activiteiten van Stichting vrienden van Reuth, statutair gevestigd te Amstelveen, bestaan voornamelijk uit het verlenen van steun aan Stichting Reuth Israël.

### ALGEMENE GRONDSLAGEN

#### Algemeen

De jaarrekening is opgesteld in overeenstemming met de wettelijke bepalingen van Titel 9 Boek 2 BW en de Richtlijnen voor de jaarverslaggeving voor de kleine rechtspersonen, die uitgegeven zijn door de Raad voor de jaarverslaggeving.

### GRONDSLAGEN VOOR WAARDERING VAN ACTIVA EN PASSIVA

#### Vorderingen

De kortlopende vorderingen betreffen de vorderingen met een looptijd korter dan één jaar. Deze worden bij eerste verwerking opgenomen tegen de reële waarde en vervolgens gewaardeerd tegen de geamortiseerde kostprijs. De reële waarde en geamortiseerde kostprijs zijn gelijk aan de nominale waarde. Noodzakelijk geachte voorzieningen voor het risico van oninbaarheid worden in mindering gebracht. Deze voorzieningen worden bepaald op basis van individuele beoordeling van de vorderingen.

#### Liquide middelen

De liquide middelen worden gewaardeerd tegen nominale waarde en staan, voor zover niet anders vermeld, ter vrije beschikking van de onderneming. Het betreffen de direct opeisbare vorderingen op kredietinstellingen en kasmiddelen.

#### Kortlopende schulden

De kortlopende schulden betreffen de schulden met een looptijd korter dan één jaar. Deze worden bij eerste verwerking opgenomen tegen reële waarde en vervolgens gewaardeerd tegen de geamortiseerde kostprijs.

### GRONDSLAGEN VOOR BEPALING VAN HET RESULTAAT

#### Algemeen

Het resultaat wordt bepaald als het verschil tussen de opbrengstwaarde van de donaties en giften en de verstrekte donaties en andere kosten over het jaar. De opbrengsten op transacties worden verantwoord in het jaar waarin zij zijn gerealiseerd.

## 2.4 Toelichting op de balans

### ACTIVA

#### VLOTTENDE ACTIVA

##### Vorderingen

	<u>31-12-2018</u>	<u>31-12-2017</u>
	€	€
<b>Overige vorderingen [1]</b>		
Nog te ontvangen bankrente	<u>1</u>	<u>5</u>
<b>Liquide middelen [2]</b>		
Betaalrekening	3.373	2.022
Spaarrekening	<u>5.005</u>	<u>5.000</u>
	<u>8.378</u>	<u>7.022</u>

## 2.4 Toelichting op de balans

### PASSIVA

#### EIGEN VERMOGEN

	<u>31-12-2018</u>	<u>31-12-2017</u>
	€	€
<b>Kapitaal [3]</b>		
Kapitaal	<u>8.015</u>	<u>6.426</u>

Voor een gedetailleerd overzicht van het kapitaal verwijzen wij u naar de bijlagen.

#### KORTLOPENDE SCHULDEN

##### Overige schulden [4]

Nog te betalen administratiekosten	<u>364</u>	<u>601</u>
------------------------------------	------------	------------

**2.5 Toelichting op de winst- en verliesrekening**

	<u>2018</u>	<u>2017</u>
	€	€
<b>Ontvangsten [5]</b>		
Giften	2.460	4.348
Ontvangen donaties	<u>8.000</u>	<u>8.000</u>
	<u><u>10.460</u></u>	<u><u>12.348</u></u>
<b>Donaties [6]</b>		
Verstreckte donaties Reuth Israël	<u>8.000</u>	<u>11.000</u>
<b>Kantoorkosten [7]</b>		
Kantoorbenodigdheden	27	-
Drukwerk	-	1.741
Portokosten	<u>129</u>	<u>23</u>
	<u><u>156</u></u>	<u><u>1.764</u></u>
<b>Algemene kosten [8]</b>		
Administratiekosten	489	300
Overige algemene kosten	<u>58</u>	<u>43</u>
	<u><u>547</u></u>	<u><u>343</u></u>
<b>Financiële baten en lasten</b>		
<b>Rentebaten en soortgelijke opbrengsten [9]</b>		
Rentebate rekening courant banken	<u>1</u>	<u>5</u>
<b>Rentelasten en soortgelijke kosten [10]</b>		
Bankkosten en provisie	<u>169</u>	<u>163</u>

### **3. BIJLAGEN**



**3.1 Specificatie kapitaal**

	2018		2017	
	€	€	€	€
<b>Kapitaal</b>				
Stand per 1 januari		6.426		7.343
Resultaat		<u>1.589</u>		<u>-917</u>
Kapitaal per 31 december		<u><u>8.015</u></u>		<u><u>6.426</u></u>